

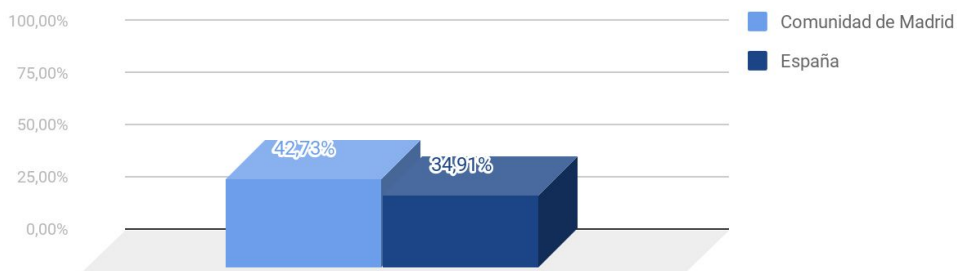
Dyntra publica un estudio sobre la Transparencia Municipal en la Comunidad de Madrid



La Plataforma Dyntra ha publicado el estudio Dyntra Ayuntamientos de la Comunidad de Madrid que evalúa de forma dinámica **la transparencia pública de los Ayuntamientos de más de 15.000 habitantes de esta región..**

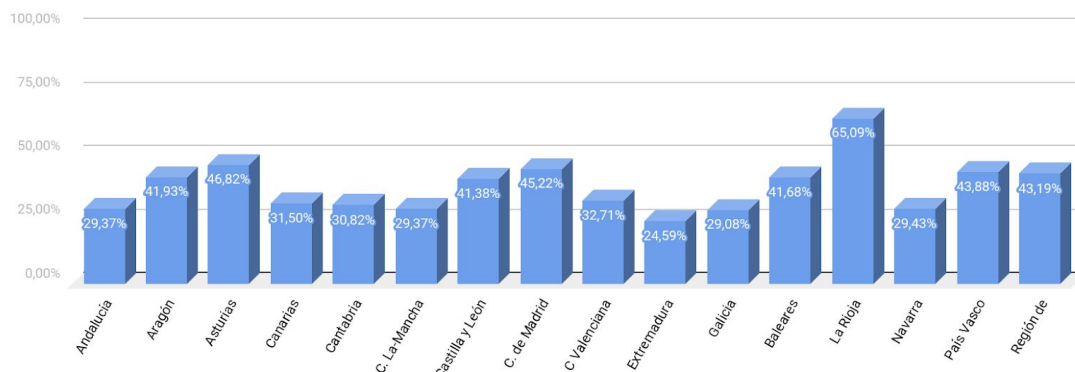
Los resultados del estudio **muestran una media de cumplimiento de los indicadores del 45,61%**, lo que supone que estas instituciones no llegan al “aprobado en transparencia” respecto a los estándares de Dyntra. No obstante, la media de cumplimiento de los Ayuntamientos del País Vasco está, sin embargo, **ocho puntos por encima de la media nacional**, siendo esta del **34,91%** a fecha de publicación de este informe.

Comparativa media de la Comunidad de Madrid con la media Nacional

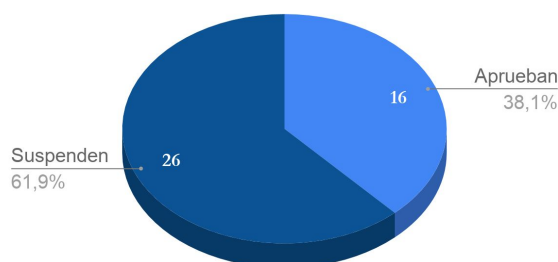


En el gráfico se recogen las medias regionales del resto de comunidades autónomas. **Los Ayuntamientos de La Comunidad de Madrid, son más transparentes que los de la mayor parte de las regiones, a excepción de Asturias y La Rioja.** De tal forma que, debe

destacarse positivamente el hecho de que **la Comunidad de Madrid es una de las regiones más transparentes del territorio nacional**, pese a que no existe, en la región, una normativa propia que amplíe las obligaciones de transparencia de la *Ley 19/2013*.



En este ranking muestra, que la evaluación de la transparencia de los ayuntamientos de La Comunidad de Madrid, que **dieciséis de las cuarenta y dos instituciones evaluadas aprueban en transparencia**: el 38,1% de los ayuntamientos evaluados “*aprueban*” en transparencia, mientras que el 61,1% “*suspenden*” respecto a los estándares Dyntra.



De acuerdo a los resultados del estudio, el **[Ayuntamiento de Torrelodeón](#)** se posiciona como la institución más transparentes encabezando el Ranking DAM de la Comunidad de Madrid con una puntuación de **88.05%** de cumplimiento, ocupando además el puesto **7º a nivel nacional**. Le sigue muy de cerca, en 2º posición a en el ranking de Madrid y 11º a nivel nacional, el **[Ayuntamiento de Fuenlabrada](#)** con el **86.79%** y, en 3º posición se encuentra el **[Ayuntamiento de Madrid](#)** con el **86.16%** de cumplimiento de índice. En cuarta posición se sitúa el **[Ayuntamiento de Getafe](#)** con un **79.87%**. Y, en quinto lugar, se posiciona el **[Ayuntamiento de Móstoles](#)** con un **74.84%**. Además, con un buen porcentaje de transparencia (**72.96%**) y siguiendo muy de cerca al Ayuntamiento de Móstoles, se encuentra **Pozuelo de Alarcón** ocupando la sexta posición del Ranking. Por otra parte, y en contraposición de estos resultados, en la cola del ranking encontramos el el **[Ayuntamiento de Algete](#)** (**13.84%**) y **[Ayuntamiento de Humanes de Madrid](#)** (**9.43%**).

Se muestra una **diferencia de más de casi 80 puntos porcentuales entre los ayuntamientos más transparentes, los Ayuntamientos de Torrelodeón, Fuenlabrada y Madrid y el menos transparente, Ayuntamiento de Humanes de Madrid.**

A continuación se dispone los líderes **Ranking de Ayuntamientos de Madrid**. Puede consultarse el Ranking completo y las evaluaciones en el [enlace](#).

POSICIÓN	ENTIDAD	ÍNDICE	PORCENTAJE
1	 Ayuntamiento de Torrelodones	140 de 159 indicadores	88.05%
2	 Ayuntamiento de Fuenlabrada	138 de 159 indicadores	86.79%
3	 Ayuntamiento de Madrid	137 de 159 indicadores	86.16%
4	 Ayuntamiento de Getafe	127 de 159 indicadores	79.87%
5	 Ayuntamiento de Móstoles	119 de 159 indicadores	74.84%
6	 Ayuntamiento de Pozuelo de Alarcón	116 de 159 indicadores	72.96%
7	 Ayuntamiento de Alcobendas	111 de 159 indicadores	69.81%
8	 Ayuntamiento de Las Rozas de Madrid	106 de 159 indicadores	66.67%
9	 Ayuntamiento de San Sebastián de los Reyes	92 de 159 indicadores	57.86%
9	 Ayuntamiento de Leganés	92 de 159 indicadores	57.86%
9	 Ayuntamiento de Alcalá de Henares	92 de 159 indicadores	57.86%
12	 Ayuntamiento de Majadahonda	91 de 159 indicadores	57.23%
13	 Ayuntamiento de Boadilla del Monte	87 de 159 indicadores	54.72%
14	 Ayuntamiento de Arganda del Rey	84 de 159 indicadores	52.83%
15	 Ayuntamiento de Alcorcón	82 de 159 indicadores	51.57%
16	 Ayuntamiento de Torrejón de Ardoz	80 de 159 indicadores	50.31%

Acceso a Dyntra

<https://www.dyntra.org/>

Acceso al Ranking Dyntra Ayuntamientos de la Comunidad de MADrid:

<https://www.dyntra.org/indices/ayuntamientos-de-espana/comunidad-de-madrid/>

Para más información del estudio,

Descargar [Informe de Publicación del Estudio - Dyntra Ayuntamientos de la Comunidad de Madrid](#)